

GEZAMENLIJKE LIJST VAN NEDERLANDSE VISWATEREN 2022-2023-2024

VISpas & Gezamenlijke Lijst van VISwateren

De VISpas en Gezamenlijke Lijst van Nederlandse VISwateren stellen je in staat om in veel Nederlandse wateren te vissen. De wateren in de Gezamenlijke Lijst van Nederlandse VISwateren zijn gedeeld door Sportvisserij Nederland, federaties en verenigingen in het kader van de onderlinge uitwisseling van viswateren. Zij stellen dus niet alleen hun eigen leden, maar ook jou in staat om te mogen vissen in hun viswater. Slechts een beperkt aantal wateren in de lijst is nog voorbehouden aan leden van een bepaalde hengelsportfederatie. Deze wateren zijn in een lichtblauw kader geplaatst (zie legenda in de kaft).

Leeswijzer

De algemene voorwaarden waaraan de houder van de VISpas zich moet houden, lees je op pag. 2 t/m pag. 11. De belangrijkste wettelijke visserijregels vind je op pag. 12 t/m pag. 17.

De wateren zijn geordend per federatiegebied. Ieder federatiehoofdstuk begint met één of meerdere gemeentekaarten. Vervolgens worden eerst de grotere regionale wateren of de wateren die in meerdere gemeenten liggen genoemd en daarna de wateren per gemeente.

VISplanner

De VISplanner (www.visplanner.nl en de gratis VISplanner app) is in combinatie met de VISpas ook een rechtsgeldige toestemming. Met de VISplanner op jouw mobiele telefoon of tablet/laptop kun je bij een controle aantonen dat je ergens mag vissen. De papieren Gezamenlijke Lijst van Nederlandse VISwateren wordt daarom niet meer automatisch bijgesloten bij de VISpas.

De VISplanner geeft veel duidelijkere informatie op kaart over waar je mag vissen en is altijd actueel. Bovendien is dit een milieuvriendelijke oplossing en bespaart het veel geld, waardoor Sportvisserij Nederland meer voor je kan doen. Wij willen je vragen om ook de VISplanner te gebruiken, geef jouw milieubewuste keuze door via www.mijnsportvisserij.nl.

Uitgifte VISpas

Sportvisserij Nederland geeft de VISpas uit, enkel aan leden van aangesloten hengelsportverenigingen. De houder van de VISpas dient een voor dat jaar geldige VISpas in bezit te hebben. De VISpas is gedurende het hele kalenderjaar geldig. Alle adressen van deze verenigingen zijn te vinden op www.sportvisserij nederland.nl.

Sportvissers met een geel/oranje gekleurde VISpas mogen alleen vissen in de wateren van hun eigen hengelsportvereniging en niet in de wateren in deze Gezamenlijke Lijst van Nederlandse VISwateren, omdat hun vereniging zelf geen of veel te weinig viswateren landelijk uitwisselt. Kijk op www.sportvisserijnederland.nl/vispas/ voor meer informatie.

Landelijke NachtVIStoestemming en Derde Hengeltoestemming



De landelijke NachtVIStoestemming en Derde Hengeltoestemming zijn verkrijgbaar via www.vispas.nl


De NachtVIStoestemming kost € 10,- en de Derde Hengeltoestemming € 25,-.

ALGEMENE VOORWAARDEN

De houder van de VISpas dient zich bij het vissen in de wateren die in deze lijst zijn opgenomen te houden aan de hierna genoemde voorwaarden en de wettelijke regels. Het niet in acht nemen van de voorwaarden en wettelijke regels betekent dat men wordt geacht zonder schriftelijke toestemming (vergunning) te vissen en in overtreding is op de Visserijwet 1963. Men kan dan een boete krijgen.

Algemeen

1. In de wateren genoemd in de Gezamenlijke Lijst van Nederlandse VISwateren 2022-2023-2024 mag uitsluitend worden gevestigd indien men tevens in het bezit is van een geldige VISpas. De Gezamenlijke Lijst van Nederlandse VISwateren geeft zonder de vereiste VISpas geen enkel recht.
2. In deze wateren mag de houder van de VISpas vissen met maximaal twee hengels (welke ten hoogste mogen zijn voorzien van drie stuks één-, twee- of drietandige haken) voorzien van wettelijk toegestane aassoorten. Alleen in de wateren waar een  achter staat mag men, indien men in het bezit is van de Derde Hengeltoestemming, met drie hengels vissen; zie voor de verdere voorwaarden pagina 7. Let op: het is verboden om op of in de nabijheid van het water meer hengels voorhanden te hebben dan waarmee je mag vissen tenzij die meerdere hengels zodanig zijn verpakt of in zodanige toestand zijn dat dadelijk gebruik daarvan niet mogelijk is.
3. Nachtvissen is toegestaan wanneer men in het bezit is van een toestemming van de visrechthebbende om te nachtvisseren. Met de landelijke NachtVIStoestemming mag in de wateren met het  symbool 's nachts worden gevestigd; zie voor de verdere voorwaarden pagina 6. In wateren zonder dit symbool is nachtvisseren niet toegestaan of alleen toegestaan met een aanvullende toestemming van de visrechthebbende hengelsportvereniging/federatie. Informeer hiervoor bij de bij het water genoemde hengelsportvereniging/federatie.

4. Nachtvissen met een schuilmiddel is toegestaan in de wateren met het  symbool. Voor de andere wateren is onbekend of nachtvisserij met een schuilmiddel is toegestaan; voor de meest recente informatie wordt verwezen naar de VISplanner, de Algemene Plaatselijke Verordening (APV) van de gemeente waarin het water ligt of de verordening van recreatie- en natuurgebieden. Zie voor de verdere voorwaarden pagina 6 en 7.
5. Gevangen vis moet onbeschadigd in hetzelfde water worden teruggezet, tenzij:
 - Bestemd voor eigen consumptie (dan direct doden met een krachtige tik op de kop).
 - Deze als aasvis wordt meegenomen. Hierbij dienen de gedragsregels voor het meenemen van aasvisjes te worden nageleefd (zie hieronder).

Voor het in bezit hebben van dode vissen en levende aasvissen groter dan 15 cm op, aan of nabij het viswater, geldt een maximum van 10 stuks. (zie pagina 14 minimummaten vissoorten).

Het is overigens verboden om vissoorten met een minimummaat aan het water bij zich te hebben, die ontstaan zijn van de kop of gefileerd zijn, waardoor de lengte en soort niet meer te controleren valt.

Gedragsregels meenemen aasvissen:

- Aasvissen mogen levend worden meegenomen binnen de wettelijke regels (beschermde soorten, gesloten tijden en **minimummaten**).
- Zorg voor voldoende zuurstof voor de aasvissen.
- Bied voldoende ruimte aan voor de aasvissen om te kunnen zwemmen.
- Voor gebruik doden met een krachtige tik op de kop.
- Zet levende aasvissen alleen terug in het water van herkomst.

Het is verboden:

6. **Karper** en/of **graskarper** mee te nemen. Karper en graskarper moeten altijd levend worden teruggezet in hetzelfde water. Graskarper moet vanwege zijn speciale functie worden teruggezet. Deze vissoort wordt uitgezet om overtollige plantengroei in het water te beteugelen. Tenzij anders vermeld, is het tijdelijk bewaren van vis in een leefnet of bewaarzak in hetzelfde water toegestaan.
7. **Snoek** binnen de gebieden van de Sportvisserij MidWest Nederland, Sportvisserij Fryslân, Sportvisserij Zuidwest Nederland en Sportvisserij Limburg mee te nemen. Deze moet direct worden teruggezet. Binnen de gebieden van Sportvisserij Groningen Drenthe, Sportvisserij Oost-Nederland en Hengelsport Federatie Midden Nederland mag je maximaal één bovenmaatse snoek in bezit hebben.
8. **Aal** mee te nemen. Alle gevangen aal/paling dient onmiddellijk in hetzelfde water te worden teruggezet.

9. Meer dan **twee snoekbaarzen** in het bezit te hebben, tenzij anders vermeld.
10. De gevangen vis te verkopen.
11. Aan viswedstrijden deel te nemen en/of viswedstrijden te houden/te organiseren, tenzij daarvoor schriftelijke toestemming is verleend door de visrechtgebende federatie of hengelsportvereniging. Indien langs een water een wedstrijdparcours is of wordt uitgezet op basis van een verleende toestemming, dien je het parcours vrij te houden dan wel vrij te maken. **Let op:** afhankelijk van het type wedstrijd en de breedte van het water kan deze regel betrekking hebben op het gehele water alsmede oevers aan beide zijden van het betreffende water.
12. De zgn. rally- of estafettevisserij uit te oefenen, of elke andere vorm van visserij waarbij de gevangen vissen worden meegenomen ter bepaling van de uitslag.
13. Bij het vissen met twee of meer hengels de afstand tussen de buitenste hengels op de oever meer dan 10 meter te laten bedragen.
14. Een beaasde hengel of beaasde hengels onbeheerd te laten.
15. Te vissen of te voeren met gekleurde maden of gekleurde maden in bezit te hebben in de nabijheid van het water.
16. Handelingen te verrichten die leiden tot verstoring, vernieling of beschadiging van de natuur en/of andermans eigendommen of tot overlast voor anderen. Dit kan betekenen dat je niet te ver weg en zoveel mogelijk haaks uit de oever moet vissen.
17. Zodanig te vissen dat (water)vogels het aas kunnen grijpen.
18. Overdag of 's nachts een schuilmiddel te gebruiken dat groter is dan (lxbxh) 3.20 mtr. x 3.10 mtr x 1.80 mtr. Daarnaast is het schuilmiddel slechts toegestaan in neutrale, groene, bruine of camouflage kleur.
19. Vislijn en ander afval achter te laten op de visplaats. Bij het verlaten van de visplaats dient deze schoon te zijn. Tijdens het vissen moet afval worden bewaard in een zak, emmer of iets dergelijks. Bij gebruik van een schuilmiddel moet afval in het schuilmiddel worden bewaard.
20. Particuliere terreinen en oevers zonder toestemming van de eigenaar te betreden, ook al heeft men recht om in het aanliggende water te vissen. Men dient schade aan beplantingen en gewassen ten allen tijde te voorkomen.
21. Huisdieren mee te nemen bij loslopend vee. Men dient de hekken op landerijen steeds te sluiten en rekening te houden met loslopend vee.
22. Kampvuur te maken of te barbecueën.
23. In recreatie- en natuurgebieden de bepalingen en voorschriften, die daar gelden, te overtreden. Deze zijn vaak door middel van borden aangegeven.

Controle

Men is verplicht de VISpas en bijbehorende Lijst(en) van VISwateren direct ter inzage af te geven aan controleurs van een hengelsportvereniging en/of federatie, de politie of andere opsporingsambtenaren.

In plaats van deze papieren lijst mag men ook de digitale versie van de lijst (www.visplanner.nl of de VISplanner app) tonen.

Aanwijzingen van hen (of van/namens de eigenaar) dienen onmiddellijk te worden opgevolgd. Bij geconstateerde overtreding is de controleur bevoegd de VISpas en de Lijst(en) van VISwateren in te nemen. De controleur is vervolgens verplicht deze documenten onverwijld in te leveren bij de secretaris van de vereniging die de VISpas heeft uitgereikt onder opgave van reden van inname. Bij geconstateerde overtreding is de controleur tevens bevoegd de betreffende sticker van de VISpas te verwijderen. De controleur is vervolgens verplicht deze documenten onverwijld bij de federatie in te leveren, onder opgave van het VISpasnummer en de reden van inname. Een commissie bestaande uit Sportvisserij Nederland en de federaties bepaalt een eventuele sanctie: hiertegen kan geen bezwaar worden gemaakt. Sportvisserij Nederland is in overleg met de federaties gerechtigd om de aanschaf van een nieuwe NachtVIS-toestemming en/of Derde Hengeltoestemming te weigeren zonder opgave van redenen.

De VISpas en de Lijst(en) van VISwateren zijn strikt persoonlijk maar blijven eigendom van Sportvisserij Nederland en van de aangesloten hengelsportvereniging van wie de VISpas het bewijs van lidmaatschap vertegenwoordigd.

Men vist op eigen risico en is persoonlijk aansprakelijk voor zijn/ haar handelingen. Sportvisserij Nederland, de federaties en/of de hengelsportverenigingen en de eigenaren van het viswateren aanvaarden hiervoor geen enkele aansprakelijkheid.

De hierboven genoemde voorwaarden gelden voor alle wateren in deze lijst. Per federatiegebied of per water kunnen aanvullende / beperkende voorwaarden gelden. Die staan dan afzonderlijk bij de betreffende federatie of bij het betreffende water vermeld.

Meld visstroperij en illegale visserij

Bij het bestrijden van stroperij is het belangrijk dat sportvissers verdachte activiteiten op en aan het water melden! Dit kan via het landelijke meldpunt visstroperij: www.meldvisstroperij.nl.

Dit landelijke meldpunt is 24 uur per dag en 7 dagen per week bereikbaar en bedoeld om visstroperij, zowel met de hengel als beroepsvistuigen, effectief te bestrijden. Onder visstroperij wordt verstaan: 'illegale visserij met het meenemen van vis als doel'.

Jouw melding wordt automatisch doorgezet naar de federatie waar de vermoedelijke stroperij plaatsvindt. Bij urgente situaties gelieve de NVWA (0900-0388) of de politie te bellen (0900-8844) en bij levensbedreigende situaties bel je 112.

Organiseren van wedstrijden

Voor het organiseren van een wedstrijd dient de organisatie in het bezit te zijn van een schriftelijke toestemming van de visrechthebbende. Deze kan worden aangevraagd bij de visrechthebbende. Hiervoor wordt verwezen naar de wedstrijdmodule op de website van de federatie of de website van de hengelsportvereniging die het visrecht heeft op het wedstrijdwater.

Aangewezen aassoorten


Bij een aantal wateren in deze lijst staat vermeld dat uitsluitend gevist mag worden met aangewezen aassoorten. Je mag dan slechts de volgende aassoorten gebruiken:

- Brood, aardappel, deeg, kaas, granen en zaden.
- Worm en steurkrab.
- Insecten en insectenlarven (bijv. maden) en nabootsingen daarvan, mits die nabootsingen niet groter zijn dan 2,5 cm.

Voorwaarden Nachtvissen, Derde hengel en schuilmiddel

Onder 'nachtvissen' wordt verstaan: vissen van twee uur na zonsondergang tot één uur voor zonsopkomst. Vooral in recreatie- en natuurgebieden kunnen afwijkende regels gelden. Informeer uzelf dan ook altijd goed en volg aanwijzingen op borden of van toezichthouders altijd op. De hierna genoemde bepalingen gelden –naast de Algemene voorwaarden en de Bijzondere voorwaarden– per federatie.


Bepalingen voor het nachtvissen (symbool:)

- Om te mogen nachtvissen dient men in het bezit te zijn van een geldige VISpas voorzien van een geldige NachtVIS-toestemming. Deze toestemming wordt gevormd door een hologramsticker met een maantje en het juiste jaartal.
- Personen onder de 16 jaar mogen uitsluitend nachtvissen onder begeleiding van een persoon die minimaal 16 jaar is.
- Nachtvissen is uitsluitend toegestaan op de wateren met het symbool .
- In de gebieden van de Sportvisserij Limburg, Sportvisserij Groningen Drenthe en Sportvisserij Fryslân is het nachtvissen binnen de bebouwde kom niet toegestaan. In de overige gebieden geldt deze beperking niet.
- Men mag maximaal 3 x 24 uur gebruik maken van dezelfde visstek. Indien men na deze periode een nieuwe nachtvissstek met tentje wil betrekken, dient deze daar minimaal 1000 meter vandaan te liggen.
- De omgeving mag geen hinder ondervinden van de aanwezigheid van nachtvissers.

Bepalingen voor het nachtvisserij met een schuilmiddel (symbool:)

- Uitsluitend houders van een geldige NachtVIStoestemming die actief vissen mogen in of nabij het schuilmiddel aanwezig zijn.
- Nachtvisserij met een schuilmiddel is uitsluitend toegestaan aan die wateren met het symbool . Voor de andere wateren is onbekend of nachtvisserij met een schuilmiddel is toegestaan; voor de meest recente informatie wordt verwezen naar de VISplanner, de Algemene Plaatselijke Verordening (APV) van de gemeente waarin het water ligt of de verordening van de terreinbeherende organisatie.
- In de gebieden van de Sportvisserij Limburg, Sportvisserij Groningen Drenthe en Sportvisserij Fryslân dient het schuilmiddel aan de voorkant open te zijn. In de overige gebieden geldt deze beperking niet.
- Het schuilmiddel is slechts toegestaan in neutrale, groene, bruine of camouflagekleur.
- Het schuilmiddel mag de maximale afmetingen hebben van (lxbxh) 3.20 mtr. x 3.10 mtr x 1.80 mtr.
- Het is verplicht om bij het vissen met een schuilmiddel een schepje of toiletemmer voor handen te hebben en te gebruiken voor het opruimen van ontlasting.

Bepalingen voor het vissen met drie hengels (symbool:)

- Men dient in het bezit te zijn van een geldige VISpas voorzien van een geldige Derde Hengeltoestemming. Deze toestemming wordt gevormd door een hologramsticker met het cijfer 3 en het juiste jaartal.
- De Derde Hengeltoestemming is uitsluitend te gebruiken op de wateren met het symbool .

GEDRAGSCODES

Met sportvissen is men actief in de buitenlucht aan de waterkant. Sportvissen op een onzorgvuldige manier kan een negatieve invloed hebben op natuur, wilde dieren, andere watergebruikers zoals de beroepsvaart en de reputatie van de sportvisserij. Het is daarom belangrijk om als sportvisser te letten op je gedrag. Deze gedragsregels helpen hierbij. Het overtreden van de gedragsregels kan leiden tot een overtreding van bijvoorbeeld de Wet dieren of het Binnenvaartpolitiereglement.

1. OMGAAN MET VIS

Sportvisserij Gedragscode welzijn vis

Gebaseerd op de 'Code of practice for recreational fisheries' van de EIFAC/FAO.

Deze gedragscode is opgenomen in de Gezamenlijke Lijst van Nederlandse VISwateren aldus besloten tijdens de Algemene Ledenvergadering d.d. 04/06/2011.

Sportvissen is een activiteit waar levende dieren bij betrokken zijn. Het welzijn van vissen kan tengevolge van het vangen, onthaken en terugzetten van vis bij onzorgvuldig handelen negatief worden beïnvloed. Sportvisserij is daarom verplicht met zorg en respect met de vissen om te gaan.

1. Wees ervan bewust dat gevangen vissen (dood of levend) gevaarlijke visziektes kunnen verspreiden. Zet een gevangen vis daarom alleen terug in het water waar deze is gevangen.
2. Het materiaal dient geschikt te zijn voor de te vangen vis (formaat, soort). Zorg bij het vissen dat:
 - a) de haak niet wordt geslikt;
 - b) de vis alleen in de bek wordt gehaakt;
 - c) de lijn niet breekt;
 - d) de dril zo kort mogelijk duurt;
 - e) verwondingen zoveel mogelijk worden voorkomen.
3. De vis dient voorzichtig te worden geland en dient tijdens het onthaken goed te worden vastgehouden zonder echter in de vis te knijpen.
4. Vissen die voor eigen consumptie zijn bestemd moeten -liefst vóór het onthaken- worden gedood door een stevig klap op de kop. Dit dient bij voorkeur te gebeuren met een priester of ander daarvoor geschikt zwaar voorwerp, waarna direct de kieuwbogen kunnen worden doorgesneden.
5. Vissen mogen alleen levend worden bewaard in geschikte leefnetten overeenkomstig de leefnetcode van Sportvisserij Nederland, in een geschikte bun e.d., die voldoende ruimte en zuurstof biedt.
6. Vissen met levende aasvis is in Nederland verboden. Bij gebruik van aasvissen voor het vissen op roofvis, dienen deze vóór bevestiging aan de haak te worden gedood met een klap op de kop.

7. Tijdens viswedstrijden dient te worden voorkomen dat de gevangen vis tijdens het wegen en terugzetten wordt beschadigd. Zorg er voor dat er voldoende weegpunten aanwezig zijn, vermijd te lange blootstelling aan lucht en zet de vis zo dicht mogelijk bij de plek terug waar deze is gevangen.
8. Zet een gevangen vis in de best mogelijke conditie terug door:
 - a) zodanig te werk te gaan en middelen te gebruiken dat tijdens het binnenhalen, onthaken en/of terugzetten van de vis geen verwondingen aan de slijmlaag en organen van de vis worden veroorzaakt;
 - b) altijd over een hakensteker, een onthaaktang en geschikt landingsmiddel (bijv. schepnet) te beschikken;
 - c) de tijd dat een vis uit het water is zo kort mogelijk te houden;
 - d) een vis alleen met nat gemaakte handen aan te raken;
 - e) de vis bij voorkeur in het water te onthaken;
 - f) het contact met de kieuwen en ogen van de vis te vermijden;
 - g) bij het vissen op roofvis altijd een kniptang voor (meertandige) haken mee te nemen;
 - h) bij het onthaken van grote vissen (karper en snoek) altijd een onthaakmat te gebruiken;
 - i) bij diepgehaakte vissen de lijn zo dicht mogelijk bij de haak door te knippen en daarna de vis weer terug te zetten, mits verwacht wordt dat de vis dit overleeft;
 - j) ernstig gewonde vissen niet terug te zetten, direct te doden en mee te nemen naar huis (voor zover toegestaan);
 - k) niet op zodanige dieptes te vissen, dat vissen door het drukverschil beschadigd raken. Vissen op meer dan 12 meter diepte wordt ten strengste afgeraden;
 - l) niet tijdens de paaitijd op roofvis te vissen;
 - m) de gevangen vis zo snel mogelijk voorzichtig in hetzelfde water terug te zetten;
 - n) indien nodig de vis bij het terugzetten te ondersteunen, totdat deze in staat is om op eigen kracht weg te zwemmen.
9. Ruim na een visdag lijnen en andere rommel op. Achtergelaten vislijnen en haken kunnen veel schade aanrichten.

2. LOODCODE

Lood hoort niet in het milieu. Het is gevaarlijk voor mens en dier. Gebruik daarom zo veel mogelijk milieuvriendelijke alternatieven zoals steen, beton, glas, ijzer, wolfram (tungsten) en composiet. Tin en zink zijn geen milieuvriendelijke alternatieven. Belangrijke andere aanbevelingen zijn:

- Gebruik nooit lood bij breeklijnen als visveilig systeem;
- Giet vanwege gezondheidsrisico's geen loden voorwerpen voor het gebruik in de sportvisserij;
- Gebruik bij kunstaas dat lood bevat een kunstaasredder, waardoor je minder kunstaas verspeelt;
- Deponeer lood dat je niet meer gebruikt bij het chemisch afval.

3. LEEFNETCODE

Uit onderzoek blijkt dat het gebruik van een leefnet zeker niet nadelig hoeft te zijn voor de bewaarde vis. In het algemeen geldt echter: hoe minder handelingen er met een vis worden gedaan, hoe kleiner de kans op beschadiging. Iedere extra handeling betekent extra risico. Gebruik daarom alleen een leefnet als het nodig is, anders liever niet.

Wil je een leefnet gebruiken of moet jouw net worden vernieuwd, kies dan voor een leefnet met de volgende eigenschappen:

- Een diameter van 40 cm of meer;
- Een lengte van 2,5 meter of meer;
- Een maaswijdte van maximaal 6 mm;
- Knooploos;
- Van zacht materiaal;
- Voorzien van voldoende hoepels om het goed uit te leggen.

Zorg bij gebruik van het leefnet dat:

- Een zo groot mogelijk deel van het net onder water is, zodat de vis het volume kan benutten;
- Het leefnet bij voorkeur horizontaal gestrekt uit staat in plaats van verticaal;
- Golven geen vat hebben op het leefnet om beschadiging van de vis te voorkomen;
- De vis zo kort mogelijk in het leefnet verblijft;
- Er niet te veel vis in het leefnet zit;
- Het leefnet voorzichtig wordt leeggemaakt.

4. GEDRAGSREGELS VEILIGHEID OP EN AAN HET WATER

- Ga altijd voorbereid op pad; lees het weerbericht en neem een opgeladen mobiele telefoon mee;
- Laat iemand weten waar je gaat vissen en hoe laat je denkt terug te zijn.
- Zorg dat je op de hoogte bent van de (plaatselijke) vaarregels;
- Verleen op het water tijdig voorrang aan de beroepsvaart en vis niet in de vaargeul;
- Voor bellyboats gelden wettelijke restricties. Houd als belleyboater rekening met jouw kwetsbare positie ten opzichte van scheepvaart en stroming en getij.

5. GEDRAGSREGELS KARPERSISSEN

Naast de normaal geldende gedragsregels zijn er voor de karpersissers specifieke gedragsregels (i.o.m. De KSN):

- Vis met loodvervangende werpgewichten;
- Vis alleen met visveilige systemen;
- Gebruik bij het onthaken en fotograferen altijd een onthaakmat;
- Houd de vis nat bij het onthaken en fotograferen;
- Ga verantwoord om met het gebruik van de bewaarzak;
- Voorkom overmatig voeren.

Spoel al het natte materiaal (scepnet, onthaakmat, etc) thuis goed uit met warm water. Daarna goed drogen om verspreiding van visziektes te voorkomen.

6. GEDRAGSREGELS ROOFVISSEN

Naast de normaal geldende gedragsregels zijn er voor de roofvissers specifieke gedragsregels (i.o.m. De SNB):

- Wees voorzichtig met roofvis bij hogere watertemperaturen, dril dan zo kort mogelijk;
- Onthaak liefst in het water;
- Vis met deugdelijk onthaakmateriaal (onthaaktang, draadkniptang);
- Vis bij voorkeur met een snoektandenbestendige onderlijn (staal, titanium of dik fluorocarbon);
- Gebruik of een juist uitgevoerde kieuwgreep of een (rubber) landingsnet; Snoeken boven de 75 cm dienen bij het toepassen van de kieuwgreep ondersteund te worden.

WETTELIJKE VISSERIJREGELS

De (sport)visserij is geregeld in de Visserijwet 1963. De belangrijkste wettelijke regels worden hier beschreven. Vanaf 1 januari 2015 is de digitale versie van de beschikbaar gestelde VISwaterlijsten onder andere in de vorm van de VISplanner, samen met de VISpas ook wettelijk geldig als schriftelijke toestemming. Elke visser moet nog steeds wel zelf aan kunnen tonen dat hij/zij ergens mag vissen.

VISSERIJ IN DE BINNENWATEREN

Schriftelijke toestemming

Om in het binnenwater te mogen vissen heeft elke visser een schriftelijke toestemming nodig van degene die het visrecht heeft op het water waar men wil vissen. Die visrechthebbende is in de meeste gevallen een hengelsportvereniging of federatie die visrecht heeft gehuurd voor de leden en deze visrechten via een toestemming beschikbaar stelt. De VISpas en de VISplanner of Lijst(en) van VISwateren vormen samen de schriftelijke toestemming waarmee je kan vissen in de wateren die in de lijst(en) staan vermeld.

Gesloten tijd aassoorten

Van 1 april tot de laatste zaterdag in mei geldt een verbod voor sommige aassoorten. Er mag in die periode niet worden gevestigd met: slachtproducten, een dood visje of een stukje vis (ongeacht hoe groot) of enig kunstaas met uitzondering van kunstvliegen kleiner dan 2,5 cm. Deze bepalingen gelden niet voor de volgende zoute binnenwateren: het Veerse meer en Grevelingenmeer. Voor het IJsselmeer geldt dit verbod van 16 maart tot 1 juli. Let op: voor een aantal wateren in deze lijst geldt een langere gesloten tijd. Dit staat bij de betreffende wateren vermeld.

Gesloten tijd vissoorten/terugzetplicht

Voor een aantal vissoorten bestaat een gesloten tijd op grond van de Visserijwet. Vang je zo'n vis in die periode, dan moet je hem met de grootste mogelijke zorg behandelen en direct levend en onbeschadigd in hetzelfde water terugzetten. Let op: voor een aantal wateren in deze lijst geldt een langere gesloten tijd. Dit staat bij de betreffende wateren vermeld.

GESLOTEN TIJD	VISSOORTEN
1 maart tot de laatste zat. in mei	Snoek
1 april tot de laatste zat. in mei	Snoekbaars en baars*
1 april t/m 31 mei	Barbeel, kopvoorn, winde
1 november t/m 31 januari	
en van 1 maart t/m 30 april	Rivierprik
1 oktober t/m 31 maart	Beekforel
het gehele jaar	Zeeforel, zalm, elft, fint, kwabaal,
	serpeling, sneep, vlagzalm, zeeprik
	en meerval
<p>Let op: voor aal/paling en karper geldt op basis van de voorwaarden bij het gebruik van de VISpas een algehele terugzetverplichting.</p>	
<p>* Het is toegestaan (m.u.v. het IJsselmeer) om ondermaatse baars levend voorhanden te hebben op voorwaarde dat deze vis wordt bewaard in een leefnet of emmer en levend wordt teruggezet in hetzelfde water.</p>	

Beschermde vissoorten

In de Wet natuurbescherming is een aantal vissoorten opgenomen waarop je niet mag vissen. Het betreft de volgende soorten:

Atlantische steur, beekdonderpad, beekprik, elrits, gestippelde alver, grote modderkruiper, houting, kwabaal.

Verbod gebruik levend aas

Het is verboden om bij het vissen als aas levende gewervelde dieren te gebruiken (o.a. levende vissen, amfibieën, reptielen, vogels of zoogdieren).

Vissen met maden, wormen, muggenlarven e.d. is wel toegestaan.

MINIMUMMATEN VISSOORTEN

Vang je een vis kleiner dan de minimummaat, dan moet je deze direct in hetzelfde water terugzetten. Een overzicht van minimummaten per vissoort:

Baars*	22 cm.	Barbeel	30 cm.
Blauwe leng	70 cm.	Bot	20 cm.
Beekforel	25 cm.	Haring	20 cm.
Heek	27 cm.	Horsmakreel	15 cm.
Kabeljauw	35 cm.	Kopvoorn	30 cm.
Leng	63 cm.	Makreel	30 cm.
Rivierprik	20 cm.	Sardine	11 cm.
Schartong	20 cm.	Schelvis	30 cm.
Schol	27 cm.	Snoek	45 cm.
Snoekbaars	42 cm.	Tong	24 cm.
Wijting	27 cm.	Witte koolvis (pollak)	30 cm.
Zeebaars	42 cm.	Zeelt	25 cm.
Zwarte koolvis	35 cm.	Ansjovis	12 cm.
Noordzeekreeft	85 mm (kopborststuk)		
Noordzeekrab	115 mm (kopborststuk)		

Kopborststuk: Uiteinde staart tot uiteinde ogen(exclusief voelspriet)

* Het is toegestaan (m.u.v. het IJsselmeer) om ondermaatse baars levend voorhanden te hebben op voorwaarde dat deze vis wordt bewaard in een leefnet of emmer en levend wordt teruggezet in hetzelfde water. Het aantal dode baarzen onder de minimummaat dat iemand als aas in bezit mag hebben (m.u.v. IJsselmeer) is vastgesteld op maximaal 20 stuks.

ZEEVISSERIJ

Sportvisserij in visserijzone, kustwateren en zeegebied

Sportvissers vissen ook in zee en daar gelden andere regels dan in de binnenwateren. Over het algemeen geldt dat de regels voor de zeesportvisserij eenvoudiger zijn. Belangrijk is te weten dat in de Visserijwet 1963 drie verschillende zeevisgebieden worden onderscheiden: 'visserijzone', 'kustwateren' en 'zeegebied'. Er gelden in deze gebieden verschillende regels.

In de visserijzone, de kustwateren en het zeegebied heb je voor het vissen met hengels geen toestemming van de visrechthebbende of een vergunning nodig.

Kustwateren

Tot de kustwateren behoren: de Waddenzee, het Nederlandse deel van Dollard en Eems, de Maasmond, de Nieuwe Waterweg tot de lijn van het oostelijke havenhoofd van Maassluis naar het groene geleidelicht no. 14, het Calandkanaal en open havens tot de meest zeewaarts gelegen waterkering, het Beerkanaal met open havens, het Zeegat van Goeree, het Brouwerhavensegat, de Oosterschelde en de Westerschelde, de hieraan gelegen open havens en de met al deze wateren in open verbinding staande wateren inclusief het kanaal door Zuid-Beveland.

NB: De zee langs de Noord- en Zuid-Hollandse stranden en boven de Waddeneilanden noemen we vrijwel altijd kust, maar is volgens de Visserijwet geen 'kustwater'. In de kustwateren geldt de beperking van (maximaal) twee hengels met maximaal drie haken per hengel.

Zeegebied

Met het zeegebied worden, in tegenstelling tot wat men zou denken, slechts enkele beperkte wateroppervlakten bedoeld: de havens van IJmuiden (incl. binnenzijde pieren) en de toeleidingskanalen naar het Noordzeekanaal, het Uitwateringskanaal te Katwijk en de havens van Scheveningen tot de meest zeewaarts gelegen waterkeringen. In het Zeegebied mag met maximaal drie haken aan een hengel worden gevestigd.

Visserijzone

Met de visserijzone wordt de Noordzee langs de Nederlandse kust, aansluitend op het zeegebied en de kustwateren, aangeduid. De visserijzone is eigenlijk wat in de volksmond 'zee' wordt genoemd. In de visserijzone gelden geen restricties wat betreft het aantal hengels en haken waarmee je vist.

Visserijzone, kustwateren en zeegebied

Detailkaartjes vind je op de volgende pagina's.

Minimummaten zeevissoorten en bag limit

Voor de zeevisserij gelden dezelfde minimummaten als voor de visserij in de binnenwateren (zie tabel pagina 14). Voor kabeljauw geldt dat je maximaal 25 vissen of 20 kg in bezit mag hebben. Aangezien de regels wat betreft de zeebaars Europees geregeld worden en soms meerdere keren per jaar wijzigen kun je de recentste regels het best op www.sportvisserijnederland.nl raadplegen. Het is overigens verboden om zeebaars en kabeljauw aan het water bij zich te hebben, die ontdaan zijn van de kop of gefileerd zijn, waardoor de lengte en soort niet meer te controleren valt.

Voor aal/paling, zalm, zeeforel, houting, Atlantische steur, zeeprrik, fint en elft geldt een terugzetplicht!

GEDRAGSCODE ZEEHENGELSPORT

Speciaal voor de zeehengelsport is er een aparte gedragscode.
De gedragscode kun je vinden op www.sportvisserijnederland.nl

